

מדריך רישום לקורסים במידע האישי באינטרנט

מטרת המערכת

מטרת המערכת היא לאפשר לסטודנטים הלומדים במכללה להירשם לקורסים באמצעות האינטרנט בצורה קלה, בשעות הנוחות להם וללא צורך בהגעה למכללה או בשליחת פקסים, מיילים או טלפונים.

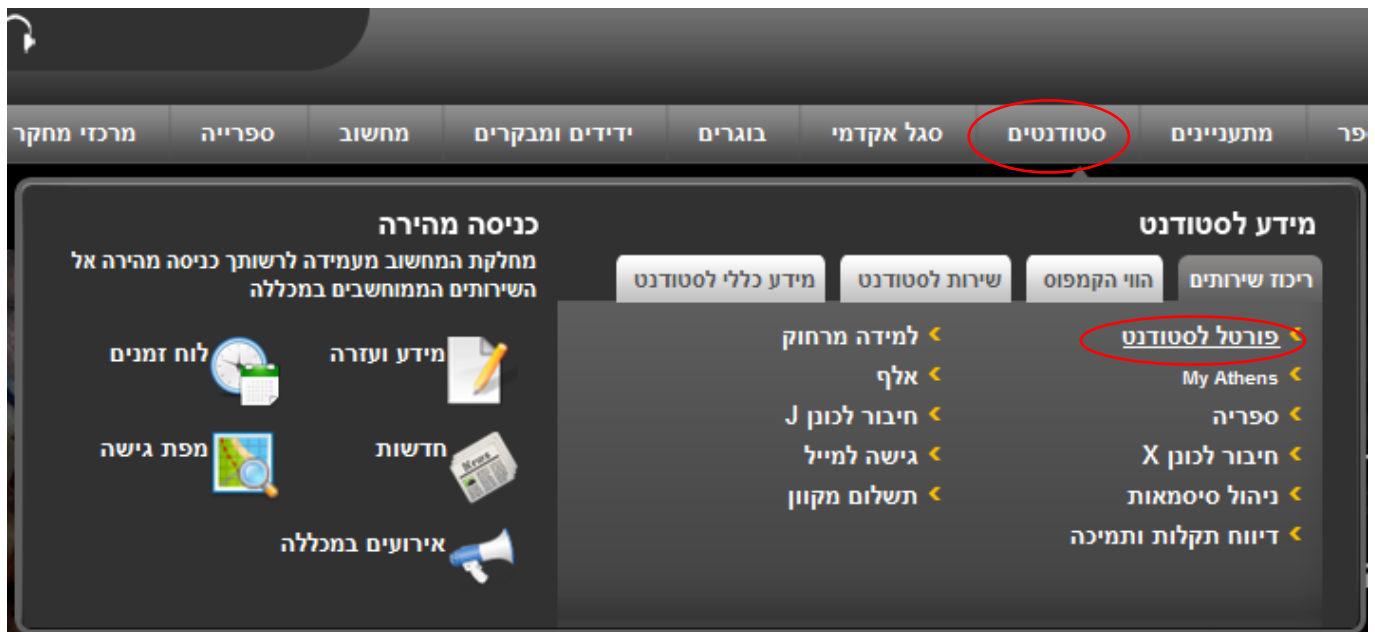
האפשרות להשתמש במערכת מוגבלת בין התאריכים אשר נקבעים על ידי מזכירות ביה"ס, ולאחר התאריך האחרון לבחירת קורסי הבחירה לא תתאפשר בחירה באמצעות מערכת זאת.

במידה והינך מעוניין לעשות שינוי במערכת השעות וברישום לקורסים, שאינו מתאפשר על ידי מערכת זו, הינך מתבקש להעביר בקשה למזכירות ביה"ס.

בשלב זה נעבור לתיאור המערכת והדרך לבחירת הקורסים.

כניסה למערכת

ניתן להגיע למערכת דרך אתר הבית של המכללה בכתובת הבאה: <http://www.netanya.ac.il>, בתפריט העליון תחת "סטודנטים", לחיצה על הקישור "פורטל לסטודנט":



יש להקיש תעודת זהות וקוד אישי (קוד יונידע), לאחר הכניסה למערכת מתקבל תפריט עליון בעזרתו ניתן להיכנס לשירותים השונים כגון ציונים, תשלומים ומערכת שעות. כאן על הסטודנט ללחוץ על "רישום לקורסים" על מנת להיכנס למערכת שתאפשר לו את בחירת הקורסים.

זהו המסך אשר יקבל הסטודנט המאפשר לו לבחור ולהירשם לקורסים. מסך זה מותאם למסלול הסטודנט והמערכת האישית שלו, אך מבנהו הכללי זהה לכל הסטודנטים.

The screenshot displays a student portal interface. At the top, there are navigation icons for 'דף הבית' (Home) and 'מדפסה' (Printer), along with a 'סמסטר' (Semester) dropdown menu. The main area is a course schedule table titled 'מערכת שעות לשנת תשעג, סמסטר א''. The table has columns for days of the week ('יום ה', 'יום ד', 'יום ג', 'יום ב', 'יום א') and rows for hours from 08:00 to 22:00. A green box highlights a course entry: 'מבוא להנדסת אנוש ד"ר שואלם נורמן 0000305-0 15:45-18:00'. Below the table, there is a 'רישום לקורס' (Register for course) button. To the right, a sidebar shows a list of courses under the heading 'קורסים לתחום בחירה (12)'. A 'רישום לקורס' button is also present in the sidebar. A detailed view of a course is shown at the bottom, including the course ID 'מבוא להנדסת אנוש - בחירה - 0000305-0' and the registration period 'סמסטר א: יום ד משעה: 15:45 עד שעה: 18:00 מורה: ד"ר שואלם נורמן'.

1 חובות אקדמיים (13 משפטים) חובה (1-) מבוא למשפט מוסלמי (0) אנגלית (0) בחירה וסמינריונים (14) סמנריון (2) בחירה (12)

2 קורסים לתחום בחירה (12) לתצוגת מלאה סמסטר א 0000305-0 מבוא להנדסת אנוש - בחירה הצג פרטים... 0000328-0 סוציולוגיה של דיני אישות - בחירה הצג פרטים... 0000509-0 דיני תכנון ובניה הצג פרטים... 0000510-1 שיויון הזדמנויות בעבודה הצג פרטים... 0000515-0 הפרקטיקה של המשפט הפלילי- מכתב אישום להכרעת דין הצג פרטים... 0000516-2 דיני שלטון מקומי

3 מבוא להנדסת אנוש - בחירה - 0000305-0 סמסטר א: יום ד משעה: 15:45 עד שעה: 18:00 מורה: ד"ר שואלם נורמן

4 רישום לקורס

5 סמסטר א

המסך מחולק למספר אזורים אשר בעזרת סדר פעולות נכון ניתן לבחור את קורסי הבחירה ולהירשם אליהם.

1. בחירת תחום ממנו נבחר קורס.
2. רשימת הקורסים בתחום המסוים אליהם ניתן להירשם.
3. פרטי הקורס הנבחר.
4. מסך הרשמה/ביטול הרשמה לקורס.
5. תצוגת מערכת שעות שבועית על פי סמסטר.

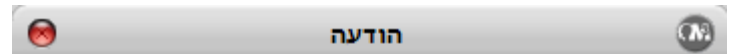
עתה נציג את השלבים הנדרשים על מנת לבצע רישום לקורס בליווי תמונות מסך והסברים :


א. ניתן לראות באזור 1 של המסך (המוצג באיור למטה) את רשימת התחומים בהם הסטודנט צריך לבחור קורסים כגון קורסי בחירה, סדנאות, סמינרים ועוד. רשימת התחומים היא בהתאם לתוכנית הלימודים במסלול בו לומד התלמיד, כך במידה והסטודנט צריך לבחור סמינריון לשנת הלימודים הבאה יופיע תחום בשם "סמינריון" או שם דומה המסביר את עצמו.

בצד כל תחום יוצג בסוגריים מספר נקודות הזכות, אשר "רומזות" לסטודנט שעליו לבחור קורסים נוספים בתחום להשלמת חובותיו האקדמיים. בהגיע מספר זה לאפס, הסטודנט אינו יכול לבחור עוד קורסים בתחום זה. (למעט תלמידי משפטים)
שימו לב: תחת התחום "בחירה וסמינריונים" ישנם שני תתי תחומים: "בחירה" ו-"סמינריונים". המספר המוצג ליד התחום הראשי הוא המספר הקובע את מספר הנ"ז הכללי שמותר לבחור בתחום זה.



הערה : במידה ומספר נקודות הזכות (נ"ז) בקורסים שמהם ניתן לבחור בתחום מסוים עולה על מספר נ"ז הנותרות בתחום, לא יהיה ניתן לבחור בקורס, בה בעת תיפתח הערה אשר תיידע את הסטודנט על כך.



עברת את מכסת נקודות הזכות אליה ניתן להירשם בתחום זה 

סגור

פותח ע"י ראשים בע"מ

על ידי לחיצה על אחד התחומים יופיע באזור 2 של המסך רשימת הקורסים אליהם יכול הסטודנט להירשם בהפרדה לסמסטר א' וב'. בעת בחירת תחום יופיעו תחילה קורסי הבחירה של סמסטר א', ניתן לעבור בין תצוגת הקורסים בסמסטרים השונים על ידי לחיצה על הכפתורים המופיעים בפינה הימנית של איזור 5.

הערה חשובה :

במידה ולמדת קורס מסוים בשנים קודמות, ועברת אותו בהצלחה, הוא לא יופיע ברשימת קורסי הבחירה. במידה ואתה מעוניין לחזור על הקורס ולשפר בו ציון, עליך לשלוח בקשה למזכירות ביה"ס.

באזור מס' 2 של המסך (המוצג באיור למטה) תופיע רשימת הקורסים מהתחום בו בחרת באזור מס' 1, באיור למטה מוצגים קורסי הבחירה בסמסטר א' שמתוכם יכול לבחור הסטודנט בהתאם למערכת שלו. בלחיצה על הכפתור "לתצוגה מלאה" יתקבלו פרטי כל השיעורים.

קורסים לתחום בחירה (10)

לתצוגה מקוצרת

סמסטר א

0-0000305-מבוא להנדסת אנוש -

בחירה

- מורה: ד"ר שוואלם נורמן
- מקומות: 50
- נ"ז: 3 ש"ש: 1.5

[למידע נוסף על השיעור](#)

0-0000328-סוציולוגיה של דיני אישות -

בחירה

- מורה: הרב פינצ'וק משה
- מקומות: 10
- נ"ז: 3 ש"ש: 1.5

[למידע נוסף על השיעור](#)

0-0000509-דיני תכנון ובניה

- מקומות: 21
- נ"ז: 2 ש"ש: 1

[למידע נוסף על השיעור](#)

ב. לחיצה על קורס מסוים במסך בחירת הקורס (אזור מס' 2) תציג בתצוגת מערכת השעות, אזור 5, את חלון הזמן בו מתרחש הקורס על מנת לאפשר לסטודנט לראות בצורה ויזואלית ונוחה באיזה יום ושעה מתרחש הקורס הנבחר והאם יש התנגשות בזמנים עם קורס אחר, דבר המוצג בצבע בולט בתצוגה.

מערכת שעות לשנת תשעג, סמסטר א						
יום ו'	יום ה'	יום ד'	יום ג'	יום ב'	יום א'	
	אתיקה מקצועית דר קרנר עמיחי 200-2 08:15-09:45					08:00
						09:00
						10:00
				דיני ראיות פרופ' גרוס עמנואל 209-2 10:30-14:00		11:00
						12:00
						13:00
						14:00
				דיני שלטון מקומי ער"ד חביליו יוסי 0000516-0 14:30-18:00		15:00
		מבוא להנדסת אנוש ד"ר שוואלם נורמן 0000305-0 15:45-18:00				16:00
						17:00
						18:00
						19:00
						20:00
						21:00
						22:00

באיור למעלה ניתן לראות את היום והשעות בו מתרחש הקורס בו בחרנו, ביום רביעי בין השעות 15:45 ל- 18:00, לפי הסימון הירוק שמופיע במסך.

מערכת שעות לשנת תשעג, סמסטר א						
יום ו'	יום ה'	יום ד'	יום ג'	יום ב'	יום א'	
	אתיקה מקצועית דר קרנר עמיחי 200-2 08:15-09:45					08:00
						09:00
						10:00
				דיני ראיות פרופ' גרוס עמנואל 209-2 10:30-14:00		11:00
						12:00
						13:00
				הירושה והצוואה במשפט העברי פרופ' ריבלין יוסף 0000537-0 14:15-17:45	דיני שלטון מקומי עו"ד חביליו יוסי 0000516-0 14:30-18:00	14:00
						15:00
						16:00
						17:00
						18:00
						19:00
						20:00
						21:00
						22:00

הינך רשומה לשיעור אחר באותו מועד!

באיור למעלה ניתן לראות בחירה בקורס מסוים אשר מתנגש עם קורס אחר "דיני שלטון מקומי" ולכן המערכת צובעת אותו בצבע אדום להדגיש את ההתנגשות בין הקורס הנבחר לבין קורס אחר במערכת של הסטודנט.

במידה והקורס הנבחר מתנגש עם קורס אחר תירשם ההערה הבאה "הינך רשומה לשיעור אחר באותו מועד":

מערכת שעות לשנת תשעג, סמסטר א						
יום ו'	יום ה'	יום ד'	יום ג'	יום ב'	יום א'	
	אתיקה מקצועית דר קרנר עמיחי 200-2 08:15-09:45					08:00
						09:00
						10:00
				דיני ראיות פרופ' גרוס עמנואל 209-2 10:30-14:00		11:00
						12:00
						13:00
						14:00
						15:00
						16:00
						17:00
						18:00
						19:00
						20:00
						21:00
						22:00

הודעה

הינך רשומה לשיעור אחר באותו מועד!

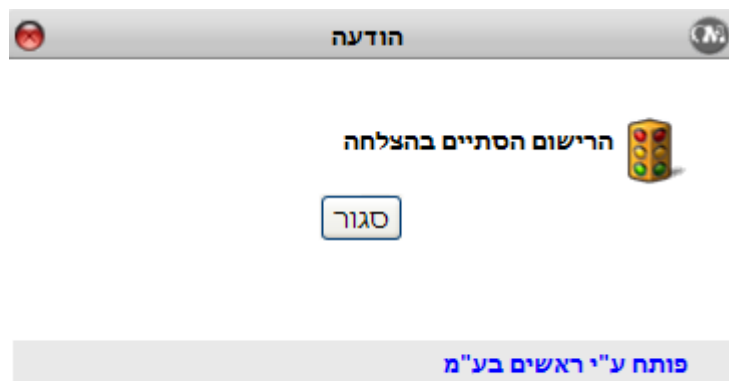
פותח ע"י ראשים בע"מ

הינך רשומה לשיעור אחר באותו מועד!

ג. ההרשמה לקורס מתבצעת בעזרת כפתור "רישום לקורס", אשר מופיע באיור הבא בצבע כחול במידה ואין התנגשות עם קורס אחר במערכת.

רישום לקורס

להלן הודעת המערכת לאחר רישום מוצלח לקורס.



לחיצה על כפתור "חזור" מאפשרת לסטודנט לחזור למערכת ולהמשיך בבחירת הקורסים.

ד. המערכת מאפשרת לסטודנט לבטל את הרישום לקורסים שאליהם נרשם בעזרת המערכת על ידי בחירת הקורס, צביעתו בירוק ולחיצה על כפתור "בטל רישום".

להלן הודעת המערכת על ביטול מוצלח של קורס.



לא ניתן לבטל קורסי חובה במערכת, אלא אך ורק קורסים אליהם נרשמת בעזרת מערכת זו בלבד.

רישום לקורסי חובה ולתרגולים.

במידה והרישום לקורסי החובה נעשה דרך היועץ הוירטואלי ולא דרך מזכירות בית הספר, יתכן מאוד והרישום לקורסי חובה מסוימים יותנו ברישום מקביל לתרגיל של אותו הקורס. במקרה כזה יש לבחור קורס ותרגול מתאים ורק אז ללחוץ על כפתור הרישום. לא תתאפשר הרשמה לקורס מסוג זה ללא תרגיל מתאים.

הדפסת מערכת שעות

המערכת מאפשרת לסטודנט להדפיס את מערכת השעות לשנה הבאה על ידי שימוש בכפתור "הדפסה". המוצג באיור הבא.



לאחר הלחיצה על הכפתור יפתח חלון אינטרנט אשר יכיל את המערכת שעות מוכנה להדפסה כקובץ בפורמט pdf אשר ניתן להדפיסה על ידי לחיצה על כפתור ההדפסה אשר מופיע בתוך חלון האינטרנט.

הערות חשובות :



1. הדפסת המערכת תבצע ע"י לחיצה על הכפתור הדפסה בצד שמאל למעלה במערכת השעות :
2. על מנת לצפות במחשב הביתי במערכת השעות יש להתקין מראש את התוכנה "acrobat reader" אשר ניתן להוריד אותה בכתובת הבאה : www.adobe.com על ידי לחיצה על הלינק "get adobe reader" (כפי הניתן לראות בתמונה הבאה)



לחיצה על הלינק מתחילה תהליך קצר שבסופו ניתן להוריד את התוכנה ולהתקינה במחשב הביתי. כמו כן ניתן להוריד תוכנה זו מאתרים רבים נוספים.

תקציר פעולות

כעת נסכם עבורכם בקצרה את סדר הפעולות לרישום לקורסים.

1. גישה למערכת דרך הכתובת הבאה:
http://michlol.netanya.ac.il/michlol2000/asp/mida_login.asp

2. כניסה למערכת עם תעודת זהות וקוד סודי (4 ספרות).

3. לחיצה על רישום לקורסים.

4. בחירת התחום באזור 1.

5. בחירת סמסטר באזור 5.

6. בחירת קורס באזור 2.

7. הרשמה לקורס באזור 4.

חזרה על שלבים 4 עד 7 לבחירת כל הקורסים הרצויים.

כאן תם המדריך, בהצלחה ברישום לקורסים.

שנת לימודים פוריה לכולם.
מחלקת המחשוב
המכללה האקדמית נתניה.