


הצגת תו ירוק דרך האפליקציה

הורדת אפליקציה דרך ה APP Store או דרך ה Google play
"המכללה האקדמית נתניה"
לאחר הכניסה לאפליקציה נכנסים לתו ירוק



לאחר לחיצה על התו הירוק יש לסמן אישור מתחסן ולצרף צילום של התו הירוק אשר מונפק דרך האפליקציה של רמזור.

דרכון אקדמי ירוק >

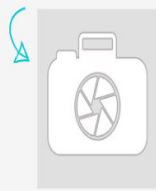
ניסי ניסי
112233440

יש להעלות קובץ מתאים לאישור

איזה מסמך אתה מעלה?
אישור מתחסן / תו ירוק / תעודת מחלים
אישור בדיקת קורונה שלילית

בתוקף עד:

צלם או העלה מסמך



אני מאשר שהפרטים שהזנתי נכונים
ידוע לי שאם הפרטים לא נכונים אני צפוי לעונש כחוק

שלח

לאחר לחיצה על התו הירוק יש לסמן אישור בדיקת קורונה למלא תאריך ושעה ולצרף צילום של הבדיקה שנעשתה.

דרכון אקדמי ירוק >


ניסי ניסי
112233440

יש להעלות קובץ מתאים לאישור

איזה מסמך אתה מעלה?
אישור מתחסן / תו ירוק / תעודת מחלים
אישור בדיקת קורונה שלילית

שעה: תאריך הבדיקה:

צלם או העלה מסמך



אני מאשר שהפרטים שהזנתי נכונים
ידוע לי שאם הפרטים לא נכונים אני צפוי לעונש כחוק

שלח

לאחר העלאת הפרטים מגיעים עם התו/הבדיקה באפליקציה לשומר.

