



מדריך לשימוש באפליקציית סונול EVI עבור המכללה האקדמית נתניה

מה כולל המדריך

- הורדת האפליקציה בחנות.
- התחברות ראשונית לאפליקציה.
- פונקציות חשובות למשתמש
שינוי שפה
הפעלת הודעות מערכת
סריקת קוד
- שימוש והתמצאות כללית
א. בידול בין עמדה רגילה למהירה (סוג מחבר)
ב. הצגת רק מטענים פנויים.
ג. מציאת המטען הקרוב אליי.

הורדת אפליקציה בחנות

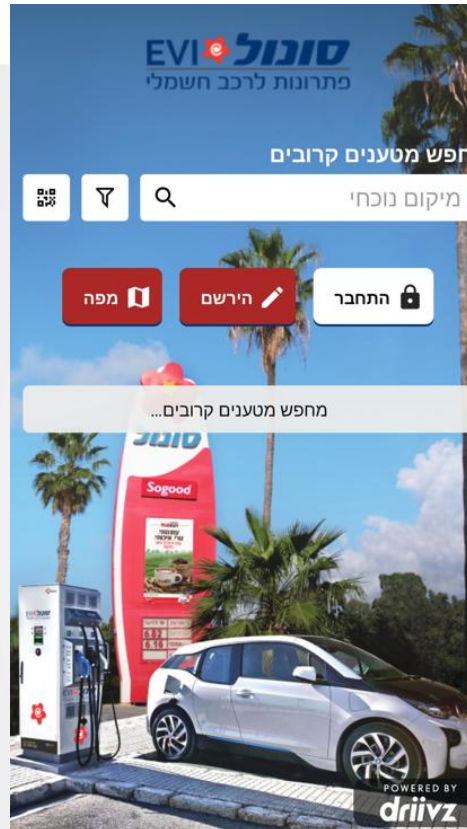
1. כניסה לחנות האפליקציות
באנדרואיד/ אייפון



2. איתור האפליקציה בחנות

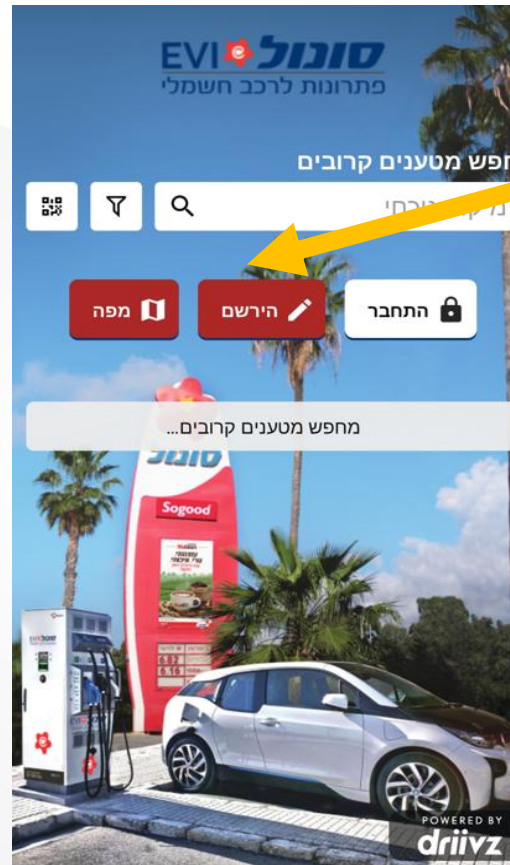


3. מסך ראשי אפליקציה

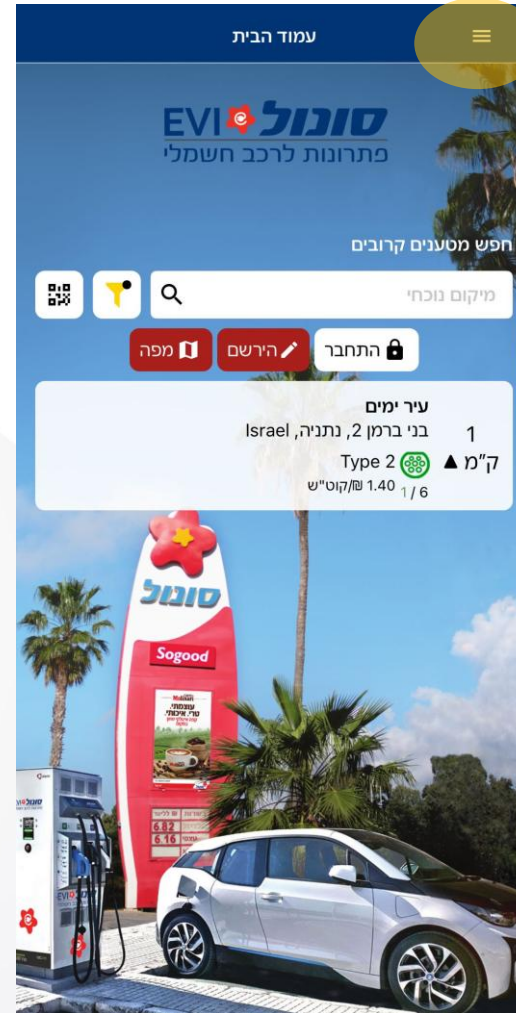
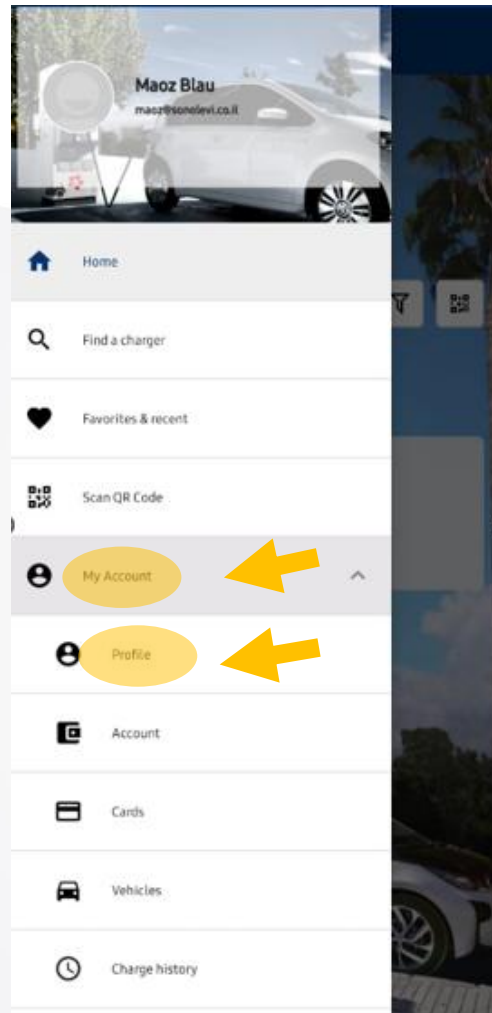
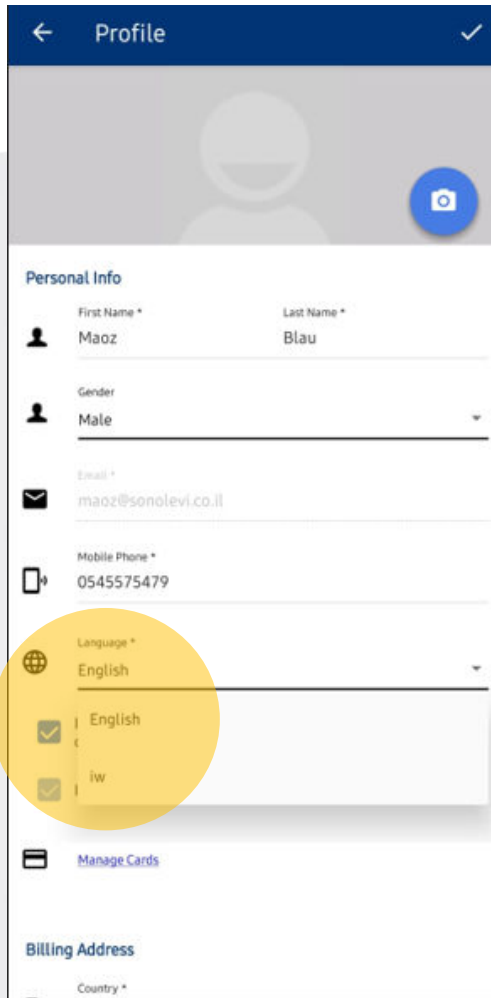


רישום ראשוני לאפליקציה

בעמוד הבית יש ללחוץ על כפתור הירשם



שינוי שפה באפליקציה



1. בעמוד הבית יש ללחוץ על 3 קווים לבנים במסך למעלה

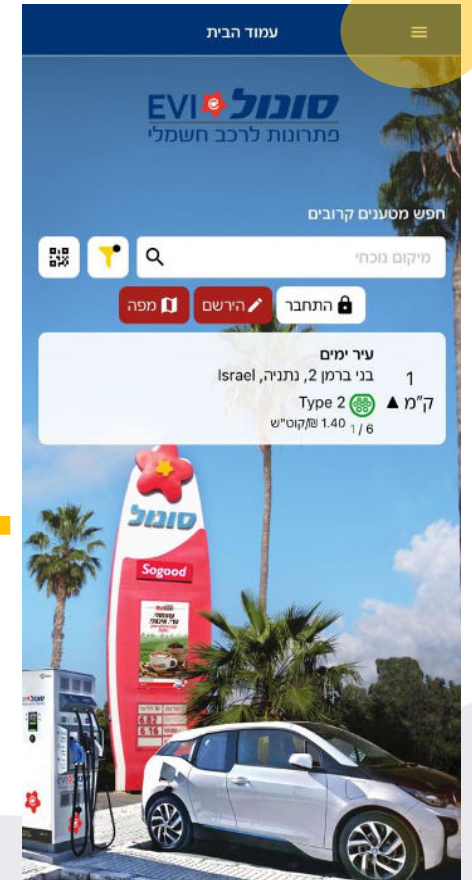
2. לבחור בלשונית: [המשתמש שלי / My Account](#)

3. להיכנס ל [My Profile](#) ולבחור שפה מבוקשת

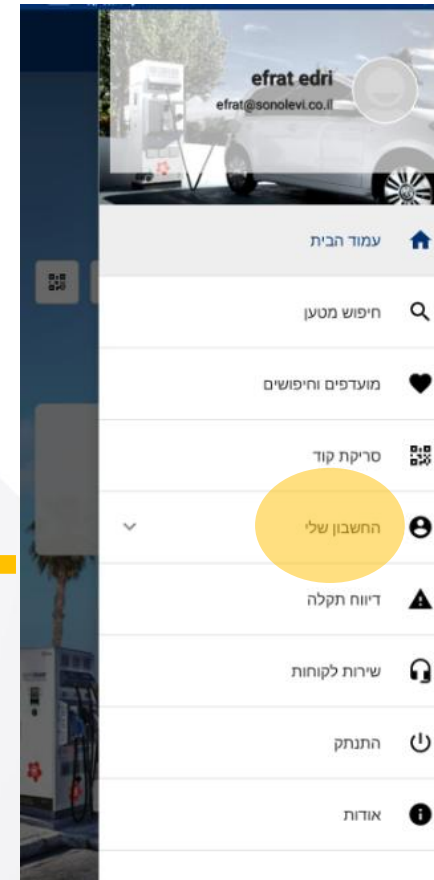
חשוב לוודא שהשם והמייל מופיעים והינך מחובר.

הפעלת הודעות מערכת

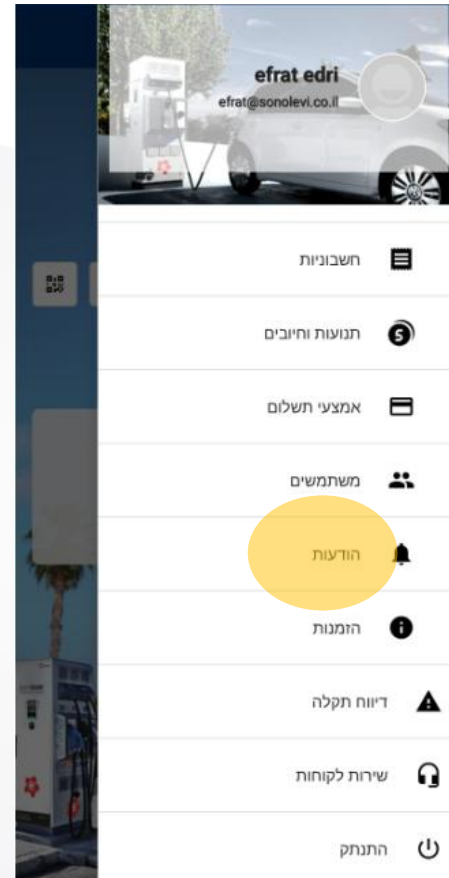
1. בעמוד הבית לחוץ על 3 קווים לבנים במסך למעלה לכניסה לתפריט



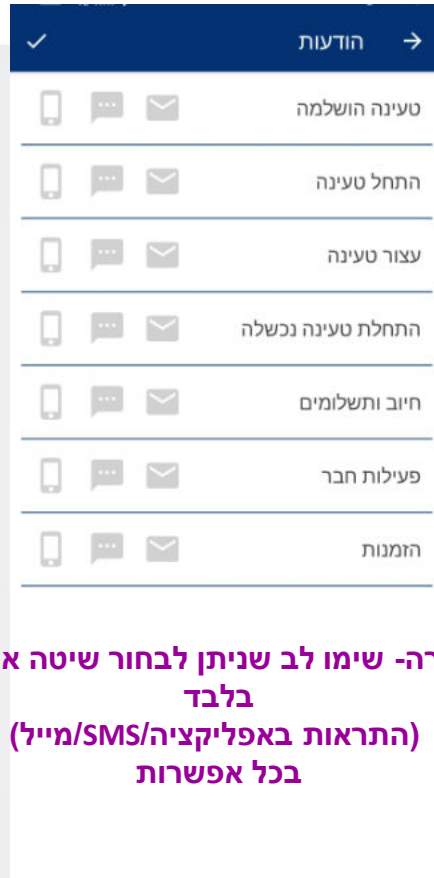
2. לבחור בלשונית- החשבון שלי



3. לבחור בלשונית- הודעות



4. לסמך את השיטה בה רוצים לקבל את ההתראות



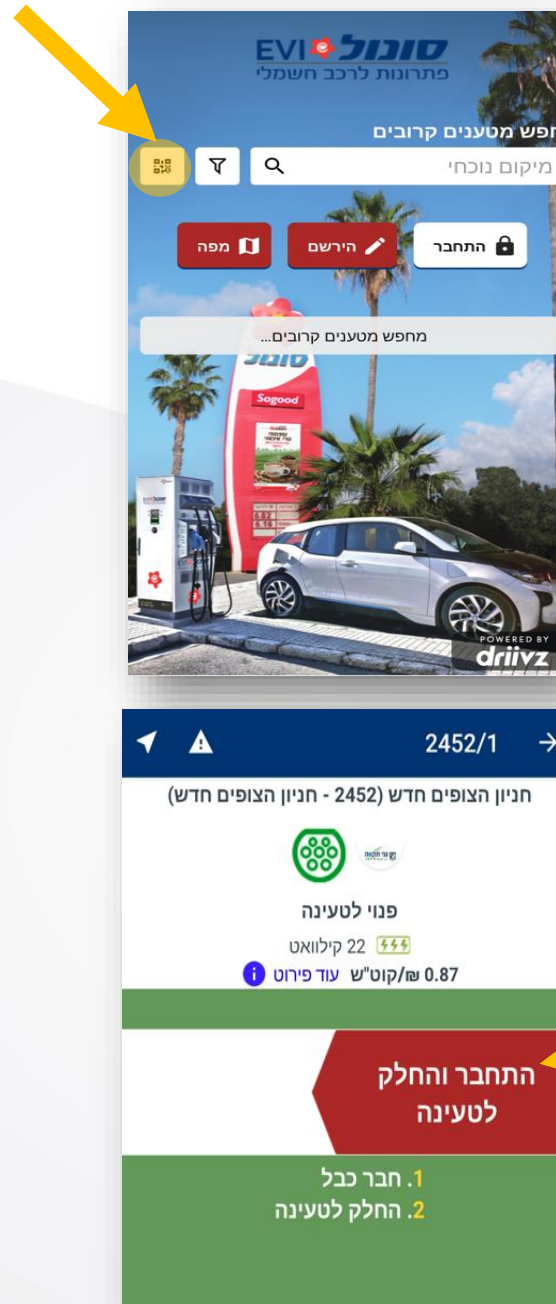
הערה- שימו לב שניתן לבחור שיטה אחת בלבד (התראות באפליקציה/SMS/מייל) בכל אפשרות

סריקת קוד

- סריקת קוד- יש להיכנס לדף הבית באפליקציה. ללחוץ על סימן הברקוד

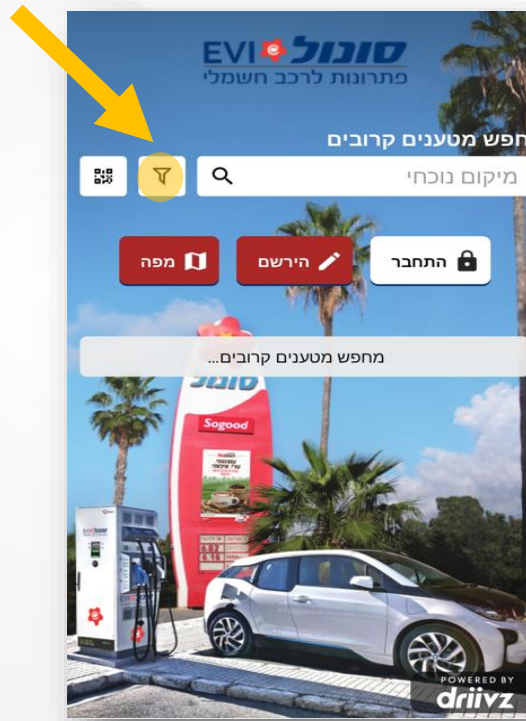
- ולסרוק את הברקוד שנמצא במרכז העמדה ליד מספר המטען.

- לאחר הסריקה יש לבחור את השקע הרצוי. יופיע חץ שיאפשר לבצע החלקה לטעינה וחיבור הכבל.



בידול בין עמדה רגילה לעמדה מהירה

- אפשרות בידול סוג מטען- כדי לדעת האם מדובר במטען רגיל או מהיר יש ללחוץ על האייקון של המשפך ליד הזכוכית המגדלת וללחוץ על סוג מחבר.
- בנוסף ניתן לסמן תצוגת מטענים פנויים בלבד.



מציאת המטען הקרוב אליי

אפשרות א'

- יש להפעיל את שירותי המיקום במכשיר הנייד שלך- באייפון מופיע בהגדרות של הטלפון. באנדרואיד מופיע מיקום במסך הגדרות הראשי.

- יוצגו לפניך מטענים באזורך.

אפשרות ב'

- הקלדת שם המטען/ מספר מטען/ סריקת הברקוד על העמדה.

לאחר איתור המטען

- יש לבחור את המטען הרצוי והשקע הפנוי לטעינה (מופיע בצבע ירוק).

- כדי להתחיל טעינה יש ללחוץ "החלק לטעינה".

- לסיום תהליך טעינה יש להחליק באפליקציה "לסיום טעינה".



שימו

- לא ניתן לבצע רישום לאפליקציה עם אותו מספר נייד/ כתובת מייל זזה. (רישום כפול)
- כדי לשחזר סיסמה יש ללחוץ "שכחתי סיסמה"
- בשביל להצטרף לתוכנית סגל/ סטודנטים ולקבלת הנחה בהטענת הרכב נא להתקשר ל- *3389 ולבקש להצטרף

כאן לשירותך *3389

סונוול  **EVI**
טכנולוגיות מתקדמות לטעינה חשמלית